



MICHELIN



2X

**428 MM
MAX**

HUBHÖHE

**2000 KG
MAX**


HUBLEISTUNG

2000 KG

UNTERSTELLBÖCKE MIT ZAHNSTANGE

BEDIENUNGSANLEITUNG

FUNKTIONEN



- 1. Auflagefläche gummiert
- 2. Zahnstange
- 3. Sicherungsstift
- 4. Feststellgriff
- 5. Fußgestell

2000 KG UNTERSTELLBÖCKE MIT ZAHNSTANGE

BEDIENUNGSANLEITUNG

BEWAHREN SIE DIESE ANLEITUNG AUF! Für Ihre Sicherheit ist es wichtig, dass Sie die Informationen der Bedienungsanleitung und die Angaben der Labels lesen, verstehen und einhalten. Der Eigentümer und der Benutzer dieses Materials müssen die Verfahren für die Betriebssicherheit der Unterstellböcke vor deren Verwendung vollkommen kennen. Eigentümer und Benutzer müssen sich darüber bewusst sein, dass die Verwendung und die Reparatur der Unterstellböcke Fachkenntnisse und Fachkompetenzen erfordern könnten. Die Bedienungsanleitung und die Sicherheitshinweise müssen in die Sprache des Benutzers übersetzt sein, bevor dieser zur Verwendung der Unterstellböcke berechtigt wird. Bei Zweifeln bezüglich der sicheren Verwendung der Unterstellböcke müssen diese sofort aus dem Verkehr genommen werden.

Die Unterstellböcke vor jeder Verwendung überprüfen. Nicht benutzen, wenn diese gebrochen, geknickt, gerissen oder Teile beschädigt sind (einschließlich der Label). Ein Unterstellbock, der nicht richtig funktioniert, defekt ist oder an dem Teile fehlen, muss sofort aus dem Verkehr gezogen werden.

Wenn die Unterstellböcke einer plötzlich großen Kraft (eine plötzlich und unerwartet auf den Unterstellbock fallende Last) ausgesetzt waren oder der Verdacht darauf besteht, ist die Arbeit damit sofort einzustellen. Lassen Sie die Unterstellböcke dann von einem, vom Hersteller zugelassenen, Fachbetrieb überprüfen. **Es wird empfohlen, die Unterstellböcke einmal jährlich von einem Fachbetrieb kontrollieren zu lassen.**

GERÄTEBESCHREIBUNG / BESTIMMUNGSGEMÄSSE VERWENDUNG

Die MICHELIN 2000 kg Unterstellböcke mit Zahnstange sind zum Abstützen von Lasten innerhalb der angegebenen Tragfähigkeit bestimmt. Konzeptionsbedingt gewährleisten Ihnen diese Produkte Sicherheit, Festigkeit und Stabilität.

VOR DER VERWENDUNG DER UNTERSTELLBÖCKE

1. Überprüfen Sie, ob die Unterstellböcke für den vorgesehenen Einsatz geeignet sind.
2. Vor Gebrauch der Unterstellböcke die Bedienungsanleitung vollständig lesen. Machen Sie sich mit den Betriebsfunktionen und den Bauteilen vertraut und lernen Sie, die betriebsgebundenen Gefahren zu erkennen.
3. Schlagen Sie im Handbuch des Fahrzeugs nach, um die Hebepunkte herauszufinden.

SPEZIFIKATIONEN

Maximale Hubleistung:	2.000 kg
Minimale Hubhöhe:	280 mm
Maximale Hubhöhe:	428 mm

WARN- & SICHERHEITSHINWEISE!

- Schräg aufgestellte Unterstellböcke können leicht seitlich wegrutschen oder knicken.
- Die Festigkeit der Unterstellböcke wird erheblich verschlechtert, wenn das Gewicht nicht im Mittelpunkt liegt oder wenn Seitenkräfte auf die Unterstellböcke einwirken.
- Nur Unterstellböcke in einwandfreiem Zustand verwenden (keine gerissenen Schweißnähte, keine defekten, locker sitzenden oder fehlenden Teile). Bei der Vermutung, dass die Böcke einer unnormalen Belastung oder einer Schlageinwirkung ausgesetzt waren, eine Untersuchung durch einen zugelassenen Reparaturdienst veranlassen.
- Vor der Verwendung wird geraten, die Unterstellböcke in Augenschein zu nehmen und auf ihren einwandfreien Zustand zu prüfen (kein Rost, keine Risse, keine Verformung).
- Anwendung gemäß Herstellerspezifikation.
- Nicht mehr als ein Paar Unterstellböcke verwenden.
- Die Unterstellböcke stets auf einem festen und ebenen Untergrund aufstellen.
- Am Boden bleibende Räder mit Keilen gut sichern.
- Prüfen, ob jeder Unterstellbock unter dem Fahrzeug stabil steht. Für Näheres bitte die Herstelleranweisungen konsultieren.
- Bei Anwendung an Fahrzeugen mit 3 Rädern und Anhängern besondere Vorsicht walten lassen.
- Die beiden Teile des Unterstellbocks dürfen nicht getrennt werden.
- **DIE MAXIMALE TRAGFÄHIGKEIT NICHT ÜBERSCHREITEN.**
- Niemals an Hängen, Neigungen, über Eck oder auf unstabilem, lockeren Boden verwenden.
- Zum Aufbocken eines Fahrzeugs die Unterstellböcke nur an den vom Kfz-Hersteller bestimmten Hebepunkten ansetzen.
- Sicherstellen, dass das Gewicht und die Unterstellböcke stabil sind, bevor Sie sich unter das Fahrzeug begeben.
- Das Gewicht in die Mitte der Auflagefläche des Unterstellbocks bringen.
- Niemals ein zusätzliches Hilfsggerät verwenden.
- Die Unterstellböcke auf keinen Fall baulich verändern.

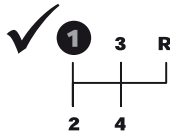
Der Hersteller haftet nicht für Personen- und Sachschäden, deren Verursachung auf die Nichtbeachtung dieser Hinweise zurückzuführen ist.

GEBRAUCHSHINWEISE


1. Zwecks guter Stabilität einen harten und ebenen Untergrund wählen.
2. Die Handbremse des Wagens ziehen und einen Gang einlegen.
3. Die Zahnstange zur Höhenverstellung auf die gewünschte Höhe bringen und die Einstellung mit dem Griff verriegeln.
4. Unterstellblock mit Sicherungsstift verriegeln.
5. Das Fahrzeug mit dem Wagenheber nur an dem vom Kfz-Hersteller vorgesehenen Punkt heben.
6. Das Gewicht in die Mitte der Auflagefläche des Unterstellbocks bringen. Es wird geraten, den Wagenheber nicht wegzunehmen, wenn das Fahrzeug auf dem Unterstellbock liegt.
7. Nach erledigter Arbeit das Fahrzeug mit dem Wagenheber heben, die Unterstellböcke entfernen und das Fahrzeug auf den Boden absetzen.
8. Die Unterstellböcke vor Rost schützen und sie dazu vor dem Wegräumen mit einem ölgetränkten Lappen abwischen.



**Handbremse
anziehen**



Gang einlegen



**Auf ebenem Untergrund
verwenden**



Kundenfragen?

Kontaktieren Sie uns gerne.

Tel: +49 (0) 7131 27588-44
Michelin@helix-automotive.com

Hergestellt und vertrieben unter Lizenz von
Helix Automotive GmbH, Fischeracker 4, DE-74223 Flein

© 2021 Michelin, www.michelin-lifestyle.com

MICHELIN and/or the Michelin Man Device and/or BIBENDUM
are trademark(s) owned by, and used with the permission of,
the Michelin Group.

