



VISIBILIDAD



6 PATRONES  
DE LUZ



DURACIÓN  
DE FUNCIÓN

**CON LED** DE ALTA VISIBILIDAD

# **BENGALA DEL CAMINO**

MANUAL DE USUARIO

## **BENGALA DEL CAMINO CON LED DE ALTA VISIBILIDAD**

### **MANUAL DE USUARIO**

Gracias por comprar la MICHELIN Bengala del camino con LED de Alta Visibilidad. Con un cuidado normal y un uso adecuado, este producto le durará años. Lea detenidamente el manual de instrucciones antes de poner en funcionamiento el producto.

### **¡ATENCIÓN!**

- Consulte siempre las normas de seguridad vial locales para un correcto uso y colocación, en caso de utilizar en una emergencia en la carretera.
- Este producto no es un juguete. No permita que los niños jueguen con este dispositivo.
- No guardar bajo la luz solar directa o cerca de fuentes de calor.
- Usar para su fin específico únicamente.
- Este producto contiene imanes potentes que pueden generar interferencias con marcapasos y otros dispositivos médicos implantados si se coloca muy cerca de ellos. Mantenga el producto a una distancia mínima de 15 cm de su pecho si tiene un marcapasos.

### **CARACTERÍSTICAS**

- Resistente al agua y polvo (IP67)
- Flota
- Sumergible hasta 1 m durante 30 minutos
- Linterna potente con 5 configuraciones de emergencia
- Imanes potentes
- Ganchos metálicos dobles
- Baliza sin llama
- Visibilidad de 360° hasta 1,6 km







### **ESPECIFICACIONES**

<b>Luminosidad (Lúmenes)</b>	Linterna: 150 lm Baliza: 50 lm
<b>Cantidad de LED</b>	12 (6 blancos/6 rojos)
<b>Modos de iluminación</b>	6 (5 de emergencia, 1 de linterna)
<b>Visibilidad</b>	360° hasta 1,6 km
<b>Pilas</b>	3x AA
<b>Material</b>	Polycarbonato (PC) Caucho termoplástico (TPR)
<b>Capacidad de carga</b>	0,5 t
<b>Dimensiones de la unidad</b>	12,2 x 12,2 x 3,8 cm
<b>Peso de la unidad</b>	318 g

## OPERACIÓN

- Para encender la unidad: Presione en el botón de encendido.
- Para cambiar el modo: Toque el botón de encendido hasta encontrar el patrón de parpadeo deseado.
- Para apagar la unidad: Presione el botón de encendido.

### PATRONEZ DE LUZ (DURACIÓN DE FUNCIÓN)

 LINTERNA (10 HORAS)	 ROTACIÓN (13 HORAS)
 LUZ INTERMITENTE TRIPLE (32 HORAS)	 ALTERNADO (5 HORAS)
 LUZ INTERMITENTE SIMPLE (100 HORAS)	 LUZ SÓLIDA (5 HORAS)

## INSERTAR / REEMPLAZAR LAS PILAS

1. Inserte una moneda en la ranura en la parte posterior de la unidad y gire en sentido antihorario para aflojar y quitar la tapa de las pilas.
2. Coloque 3 pilas AA:
  - Reemplaza las baterías en la orientación adecuada, la cual se muestra en el porta baterías.
  - Para un mejor rendimiento, siempre reemplace todas las pilas al mismo tiempo. No mezcle pilas nuevas y viejas o de diferente tipo (alcalinas, extra duración y recargables).
3. Vuelva a colocar la tapa de las pilas y use una moneda para girar en sentido horario hasta ajustar herméticamente.

## MANTENIMIENTO

- Todas las baterías se descargan con el tiempo. Cambie las baterías cada 6 meses.
- Use un trapo ligeramente húmedo con detergente suave para limpiar el exterior, según sea necesario.
- Extraiga las baterías de la unidad si no la utilizará por un periodo prolongado.



### Consultas del usuario:

Póngase en contacto con nosotros.

Tel : +49 (0) 7131 27588-44  
[Michelin@helix-automotive.com](mailto:Michelin@helix-automotive.com)

Fabricado y distribuido con licencia por  
 Helix Automotive GmbH, Fischeräcker 4, DE-74223 Flein

© 2021 Michelin, [www.michelin-lifestyle.com](http://www.michelin-lifestyle.com)

MICHELIN and/or the Michelin Man Device and/or BIBENDUM are trademark(s) owned by, and used with the permission of, the Michelin Group.

